Quantità espresse in Kg

Servizio Raccolta Rifiuti Comune di Tignale - anno 2007

	RSU	RPS	RSI smaltimento	RSI recupero*	Carta		Vetro e lattine	Plastica	Vegetale	Ferro	Rif. Cucine Mense	Legno	TV		Apparecchi el. Fuori uso	Frigo	Pneum.	Neon	Olio Veg.	Olio Min.	Toner	Medicin.	Pile / Batterie		Abiti	**TOTALE**	% Racc. indif-ferenziata	% Racc. differen-ziata	Cimiter.
	200.301	200.303	200.307	200.307	200.101	150.101	150.106	150.102	200.201	200.140	200.108	200.138	160.213	200.135	200.136	200.123	160.103	200.121	200.125	130.208	080.318	200.132	160.601	200.133	200.110				180103/ 200138
Gennaio	44.500	0	10.700	0	4.600	0	3.520	650	0	2.480	0	0	0	0	0	0	0	0	0	0	0	0	0	0	0	66.450	83,07	16,93	0
Febbraio	34.000	0	7.000	0	1.940	0	7.480	540	0	2.590	0	0	0	0	0	0	0	0	0	0	0	0	0	0	0	53.550	76,56	23,44	0
Marzo	38.520	0	7.780	0	5.580	0	3.560	500	0	4.170	0	0	0	0	0	0	0	0	0	0	0	0	0	0	0	60.110	77,03	22,97	359
Aprile	74.280	0	4.800	0	3.960	0	7.000	750	0	1.080	0	0	0	0	0	0	0	0	0	0	0	0	0	0	0	91.870	86,08	13,92	0
Maggio	74.560	0	6.580	0	4.500	1.040	6.360	1.120	0	3.020	0	0	0	0	0	0	0	0	0	0	0	0	0	0	0	97.180	83,49	16,51	0
Giugno	87.000	0	5.900	0	4.240	0	12.800	940	0	4.360	0	0	0	0	0	0	0	0	0	0	0	0	0	0	0	115.240	80,61	19,39	0
Luglio	126.790	0	6.400	0	3.960	2.100	11.980	910	0	2.240	0	0	0	790	0	780	0	0	0	0	0	0	0	0	0	155.950	85,41	14,59	0
Agosto	136.020	0	9.320	0	7.140	0	19.940	1.550	3.060	3.160	0	0	0	0	0	0	0	0	0	0	0	0	0	0	0	180.190	80,66	19,34	0
Settembre	66.870	0	4.420	0	8.950	0	10.820	1.900	0	2.580	0	0	0	830	290	670	0	0	0	0	0	0	0	0	0	97.330	73,25	26,75	0
Ottobre	62.680	0	6.980	0	5.740	0	5.920	190	2.140	1.600	0	0	0	0	0	0	0	0	0	0	0	0	0	0	0	85.250	81,71	18,29	0
Novembre	49.440	0	3.300	0	3.180	0	4.100	0	3.000	2.240	0	0	0	200	190	700	0	0	0	0	0	0	0	1.290	0	67.640	77,97	22,03	0
Dicembre	31.560	0	3.380	0	6.160	0	2.000	0	0	2.450	0	1.680	0	0	0	0	0	0	0	0	0	0	0	0	0	47.230	73,98	26,02	0
TOTALE	826.220	0	76.560	0	63.090		95.480	9.050	8.200	31.970	0	1.680	1.820		480	2.150	0	0	0	0	0	0	1.290		0	1.117.990	80,75	19,25	359
Q.tà Kg (31/12/2006)	809.720	0	100.120	0	60.620		86.750	12.690	0	33.160	0	0	2.390		0	3.970	0	0	0	0	10	60	2.200		0	1.111.690	% (31/12/2006) 81,80	18,20	0
Variazione % q.tà	2,04%		-23,53%		4,07%		10,06%	-28,68%		-3,59%			-23,85%			-45,84%					-100,00%	-100,00%	-41,36%			0,57%	-1,28%	5,77%	

* così come previsto dall'Osservatorio Provinciale Rifiuti
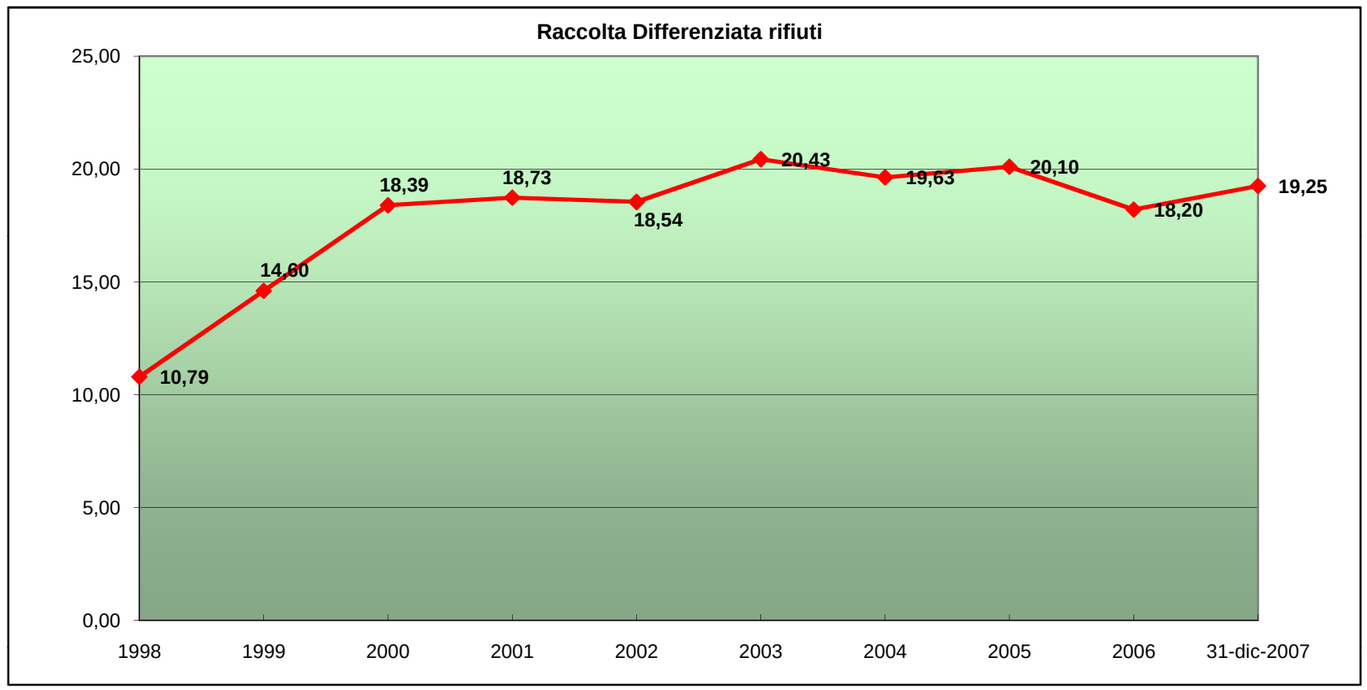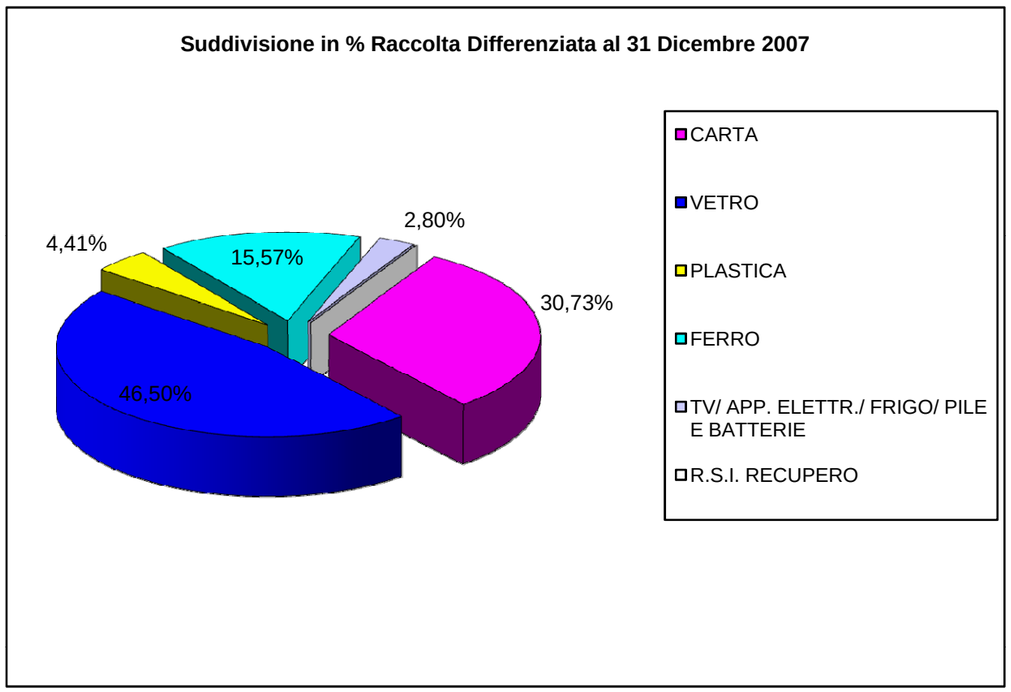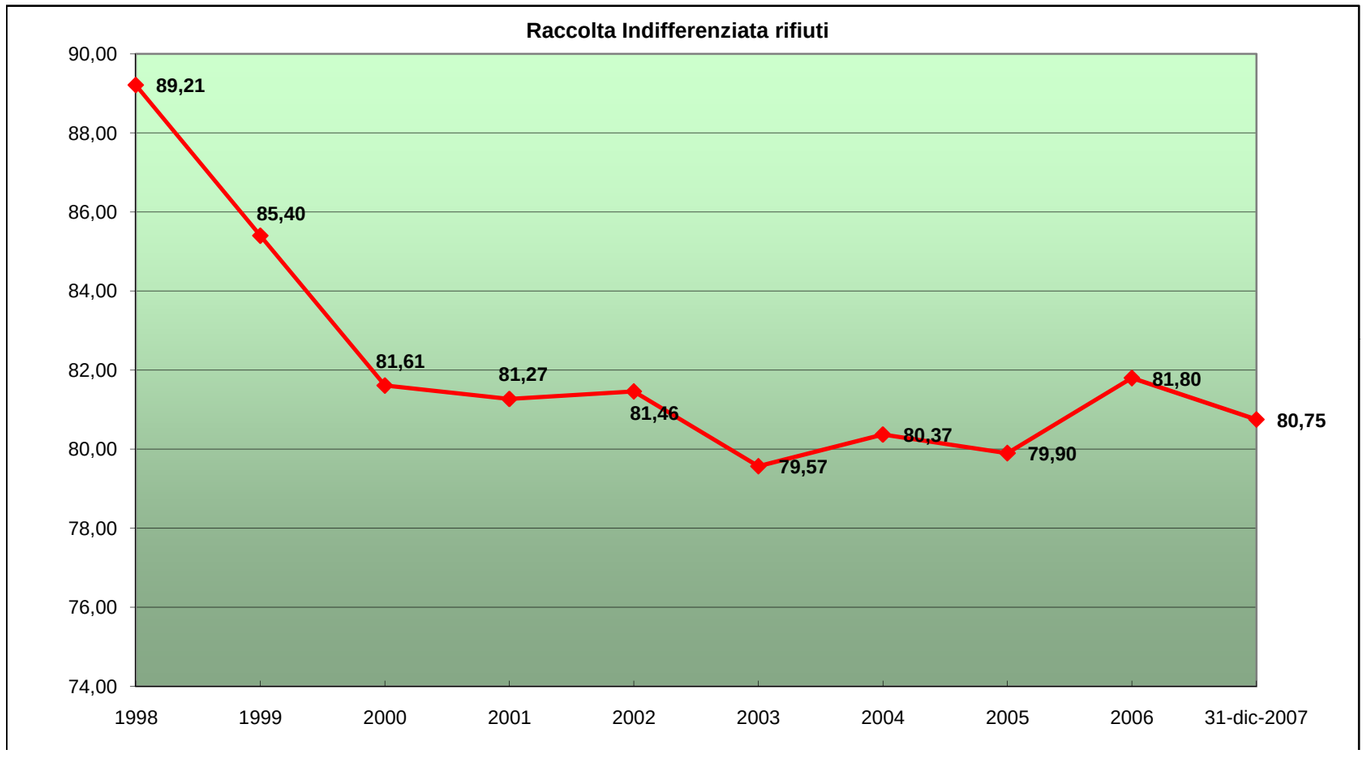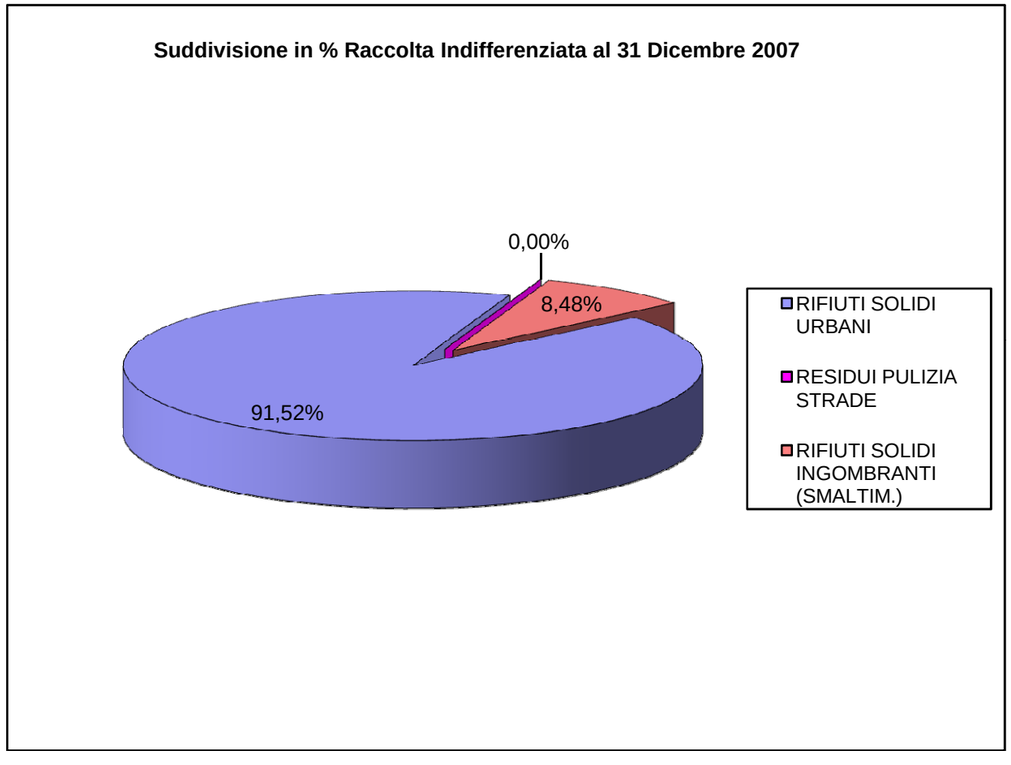
Comune di Tignale - anno 2007