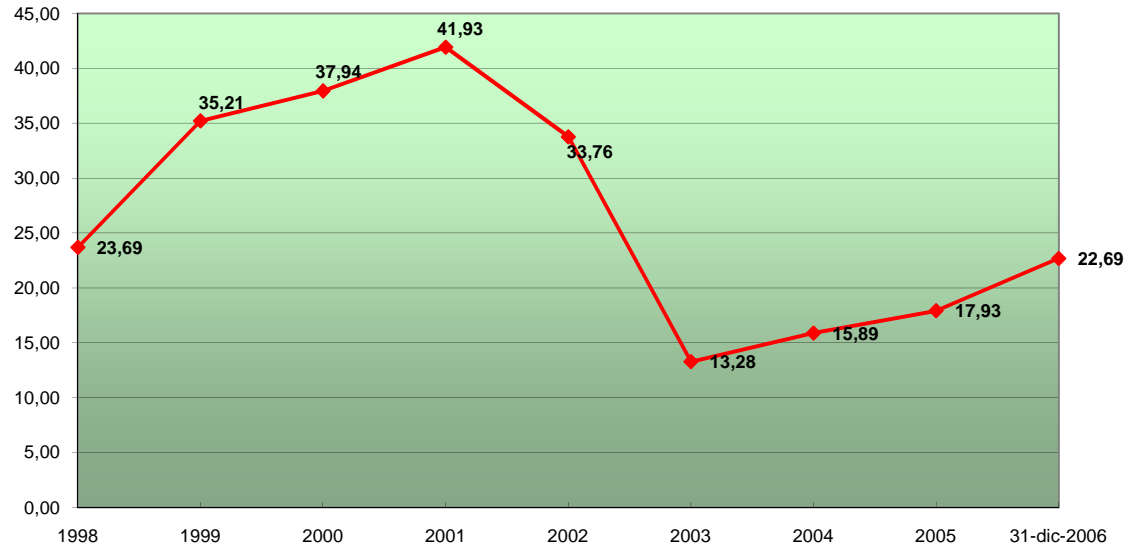
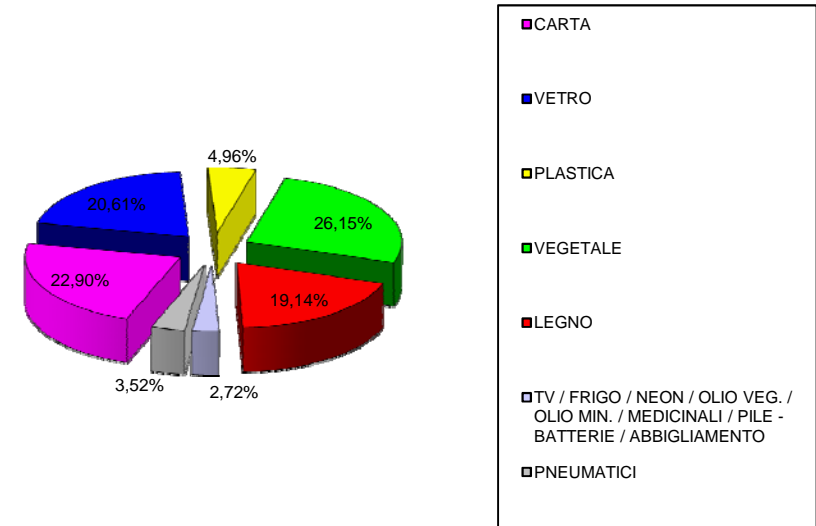


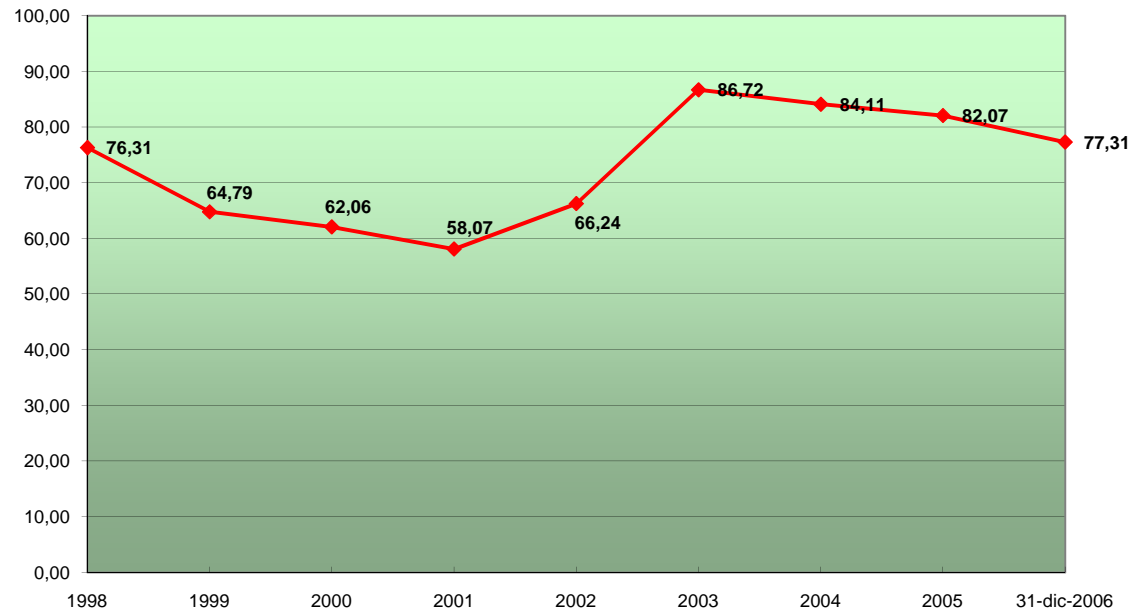
Raccolta Differenziata rifiuti



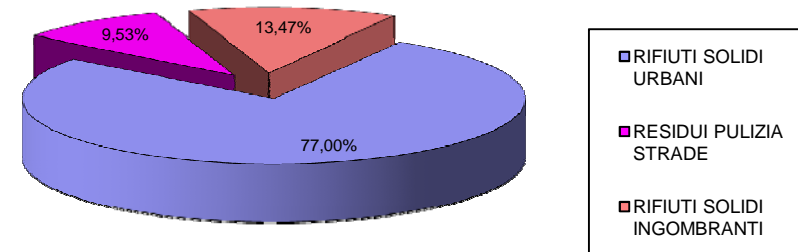
Suddivisione in % Raccolta Differenziata al 31 Dicembre 2006



Raccolta Indifferenziata rifiuti



Suddivisione in % Raccolta Indifferenziata al 31 Dicembre 2006



Quantità espresse in Kg

Servizio Raccolta Rifiuti Comune di Manerba d/G

	RSU	RPS	RSI	Carta		Vetro	Plastica	Vegetale	Ferro	Rif. Cucine Mense	Legno	TV		Frigo	Pneum.	Neon	Olio Veg.	Olio Min.	Toner	Medicin.	Pile/ Batterie		Apparec. obsolete	Abiti	TOTALE	
	200.301	200.303	200.307	200.101	150.101	150.107	150.102	200.201	200.140	200.108	200.138	160.213	200.135	200.123	160.103	200.121	200.125	130.208	080.318	200.132	160.601	200.133	160.214	200.110		
Gennaio	146.920	25.880	15.720	8.600	7.660	9.740	2.330	11.260	0	0	10.060	0	0	0	5.940	0	0	0	0	0	0	1.500	0	0	245.610	
Febbraio	140.160	36.680	24.970	10.740	4.080	9.440	3.680	10.860	0	0	20.860	0	780	1.030	2.900	0	0	0	0	0	0	0	0	0	0	266.180
Marzo	193.890	45.580	46.780	9.530	9.490	13.240	3.460	25.480	0	0	18.680	0	980	1.350	3.180	0	0	0	0	50	0	960	0	0	0	372.650
Aprile	238.270	44.970	59.260	8.570	8.400	16.960	3.300	25.160	0	0	13.580	0	0	0	2.860	60	0	700	0	0	0	840	0	0	0	422.930
Maggio	306.260	40.780	40.360	20.390	3.940	16.320	5.320	33.140	0	0	17.060	0	770	1.520	5.300	0	0	0	0	0	0	1.440	0	0	0	492.600
Giugno	344.680	20.630	49.400	17.480	2.260	26.260	4.190	22.860	0	0	24.240	0	860	950	0	0	0	0	0	0	0	0	0	0	0	513.810
Luglio	445.200	37.420	51.700	13.560	10.480	21.760	6.660	13.520	0	0	18.340	0	720	1.120	2.240	0	0	0	0	0	0	940	0	0	0	623.660
Agosto	488.480	26.780	56.480	26.690	10.120	59.050	9.840	44.020	0	0	15.640	0	400	1.300	3.460	0	800	500	0	120	0	650	0	0	0	744.330
Settembre	284.810	14.820	56.820	16.990	8.820	18.940	5.140	21.880	0	0	9.400	0	670	970	2.840	0	0	0	0	0	0	940	0	0	0	443.040
Ottobre	174.160	21.800	63.320	16.830	6.240	20.650	4.250	35.920	0	0	23.840	0	1.020	1.100	5.780	0	0	0	0	0	0	970	0	0	0	375.880
Novembre	154.570	30.700	33.020	17.340	2.040	8.200	3.720	30.370	0	0	31.680	0	0	0	2.660	0	0	600	0	0	0	0	0	0	0	314.900
Dicembre	154.930	34.310	39.360	12.070	5.040	10.980	3.810	19.380	0	0	11.720	0	0	0	2.360	48	0	0	0	0	0	950	0	3.000	0	297.958
TOTALE	3.072.330	380.350	537.190	257.360	231.540	55.700	293.850	0	0	215.100	6.200	9.340	39.520	108	800	1.800	0	170	9.190	0	3.000	0	3.210	0	5.113.548	
Q.tà Kg (31/12/05)	3.031.870	306.460	552.690	203.320	216.840	42.540	74.540	0	0	222.560	3.870	10.950	35.080	130	240	900	0	50	7.490	0	0	0	3.210	0	4.712.740	
Variazione % q.tà	1,33%	24,11%	-2,80%	26,57%	6,78%	30,94%	294,22%	-	-	-3,35%	60,21%	-14,70%	12,66%	-16,92%	233,33%	100,00%	-	240,00%	22,70%	-	-6,54%	-	-	-	8,50%	

% Racc. indifferenziata	% Racc. differenziata	Cimiter.
76,76	23,24	0
75,82	24,18	0
76,81	23,19	0
80,98	19,02	4.550
78,64	21,36	0
80,71	19,29	0
85,67	14,33	0
76,81	23,19	0
80,46	19,54	0
68,98	31,02	0
69,32	30,68	0
76,72	23,28	0
77,31	22,69	4.550
82,56	17,44	1.510